



## 锐捷认证报名指导书

2022 年 2 月

场景创新  
驱动数字未来



## 目录

1、锐捷认证报考流程总览.....	3
2、第一步：注册锐捷账号.....	3
2.1 注册锐捷 ICT 人才教育中心账号并获取 RGID .....	3
3、第二步：预约认证笔试考试.....	6
3.1 Pearson VUE 网站在线预约.....	6
3.2 Pearson VUE 客服服务中心预约.....	19
3.3 Pearson VUE 考试中心预约.....	19
3.4 考试改期/取消考试.....	20
4、第三步：支付考试费用.....	21
4.1 信用卡支付.....	21
4.2 现金支付.....	21
4.3 考试券支付.....	21
5、第四步：现场参加考试.....	22
5.1 笔试考试过程介绍.....	22
5.2 笔试考试准考证规则.....	22
6、第五步：预约 RCIE 实验考试（仅 RCIE 需要）.....	23
6.1 确认报名信息.....	23
6.2 选择考试场次.....	24
6.3 费用支付.....	25
7、第六步：领取证书.....	27

## 1、锐捷认证报考流程总览



## 2、第一步：注册锐捷账号

### 2.1 注册锐捷 ICT 人才教育中心账号并获取 RGID

注册锐捷 ICT 人才教育中心账号并获取 RGID 是参加锐捷认证考试的必要前提。

如果您已经拥有锐捷 ICT 人才教育中心账号和 RGID，可以忽略这部分内容。

如果您还不具备这项前提条件，请按照以下步骤进行注册。

- (1) 进入锐捷 ICT 人才教育中心官网 (<http://talent.ruijie.com.cn/>) 后，点击“注册”



## (2) 选择“个人用户”，如下图所示



## (3) 填写个人信息，同意注册协议并提交，如下图所示



提交注册信息后，您的 Web 账号就已经注册成功啦！然后重新进入锐捷 ICT 人才教育中心官网后，点击“登录”，登录自己的账号。

(4) 右上角点击个人账号，进入个人界面



(5) 在个人界面中，点击“我的RGID”，再点击“查看并绑定RGID”



(6) 按照要求输入个人信息，包括邮箱、身份证、地址等相关信息。注意：您必须填写与身份证中一致的姓名、证件号码，避免有误，同时地址也需邮寄可以有人接收的地址，证书接收地址在考试报考前、考试前可修改，考试结束后不可修改地址。

(7) 点击“下一步”后即可获取 RGID。

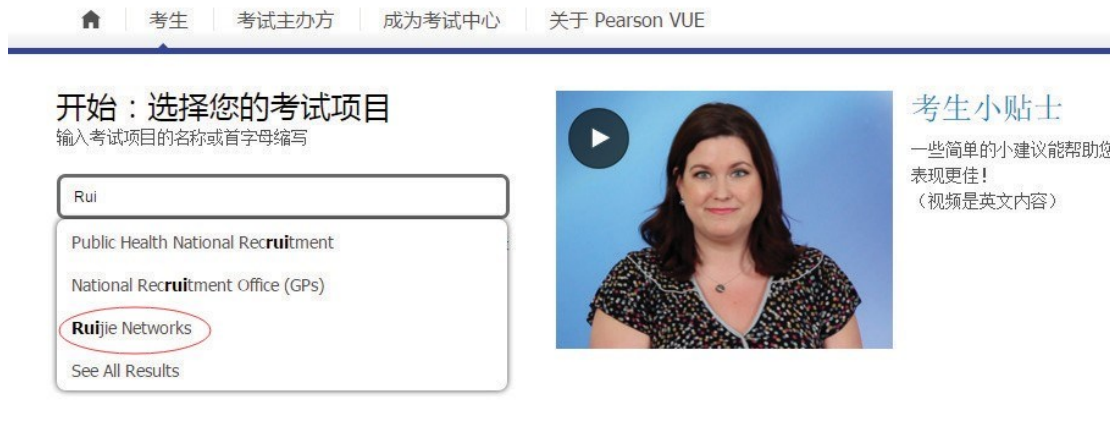


### 3、第二步：预约认证笔试考试

#### 3.1 Pearson VUE 网站在线预约

##### (1) 选择厂商

请登录 [Pearson VUE 网站](#)，点击“考生” - “考生主页”，输入“Ruijie Networks”。如下图所示：



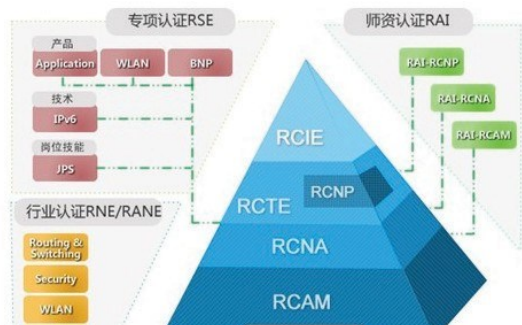
点击“Ruijie Networks”后，进入 Ruijie Networks 客户页面。

如果您已经拥有 Pearson VUE 账户，请直接登录。

如果您之前没有在 Pearson VUE 参加过考试，那么请点击“创建账户”。

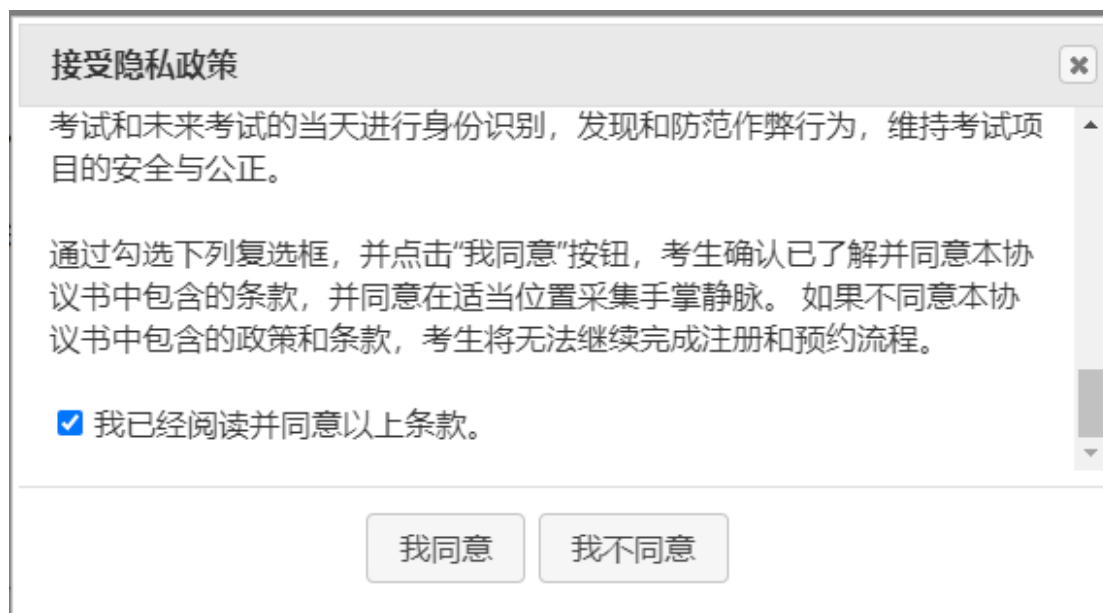
## 锐捷认证体系

锐捷认证是 IT 领域的网络专业技能认证，拥有锐捷认证资格的人士将具有专业的网络知识和网络技能，并具有特定的技术、领域或者职业岗位的专业能力，并且能为他们的雇主带来巨大的价值和回报。锐捷认证体系包括职业认证、专项认证、行业认证、师资认证，另外锐捷认证系列也得到了多家第三方机构的权威认可，部分认证可以申请免考获取第三方联合认证。



### (2) 补充个人信息，此界面只有在 Pearson VUE 初次注册时才会出现

点击“创建账户”后，您将看到 Pearson VUE 的隐私政策，如下图。当然，您需要勾选同意这些政策，然后点击“我同意”。



同意隐私政策后，您就可以填写您的个人信息啦~对于 Pearson VUE 新考生，您先选择“不，我不知道我的考生 ID”。

## 新用户请先注册一个 Web 帐户

**▲ \* 您知道您的考生 ID 吗?**

是的, 我的考生 ID 是:

不, 我不知道我的考生 ID。

**【注意】**您填写的姓氏与名字的汉语拼音一定与您证件上的汉字相匹配, 否则您可能被拒考。

若姓名不一致, 请在补充个人信息后, 联系 Pearson VUE 服务中心进行修改。请确认提供的考试邮箱可以使用, 以免无法查收到考试通知及发票

### 个人信息

**▲ 重要事项:** 您必须输入真实姓名, 且与您将在考试中心出示的身份证件上显示的姓名完全一致。如果输入的姓名与身份证件上的不一致, 您将无法参加考试, 并且不会退还您已付的任何考试费用。

称呼:

如: 先生、女士、夫人、博士

\*名字 (例: 张小伟, 请输入 "Xiaowei"):

按身份证所示输入

请在此处填写您姓名中名字的汉语拼音

中间名 (例: 张小伟, 请勿输入):

中国考生无需填写此处

\*姓氏 (例: 张小伟, 请输入 "Zhang"):

按身份证所示输入

请在此处填写您姓名中姓氏的汉语拼音

后缀:

如: Jr., Sr., II, III, IV

### 电子邮件

绝大多数电子邮件会立即发送, 少数电子邮件可能会在 24 小时之内发送。如未收到电子邮件, 请查看垃圾邮件文件夹。 [我们绝不会出售电子邮件地址。](#)

\*电子邮件:

请在此处填写您的电子邮箱地址

\*确认电子邮件:

请在此处填写您的电子邮箱地址

### 第 2 步: 联系信息

必填信息标有星号(\*)。

本页信息请用罗马字母输入。(字母数字)

地址和电话  
这是您希望的收件地址。

地址类型:	工作
* 居住国家/地区:	中国
省:	北京
* 市/县:	Beijing
* 区/镇:	Haidian District
街道名和门牌号:	No.29, Fuxing Road
大厦名称和房间号:	F11, East Wing, ZhongYiPengAo Pla
邮政编码:	100036
公司:	Ruijie Networks
* 电话:	+ 86 186

国家/地区代码

注意: 虽然这里显示的是中文, 但是, 下面还是要写英文的。

### (3) 填写 RGID

#### 第 3 步: 其他信息

必填信息标有星号(\*)。

本页信息请用罗马字母输入。(字母数字)

其他信息  
正在代表锐捷网络收集以下信息。

\* 请提供您的RGID。如果您没有RGID, 请登录 [www.university.ruijie.com.cn/Exam/RGID/](http://www.university.ruijie.com.cn/Exam/RGID/)获取后, 再回到本页面继续完成注册。RGID是您申请锐捷证书的关键信息, 请务必保证RGID填写准确无误。

### (4) 填写其他信息

**其他信息**  
正在代表锐捷网维收集以下信息。

\* 请提供您的RGID。如果您没有RGID，请登录 [www.university.ruijie.com.cn/Exam/RGID/](http://www.university.ruijie.com.cn/Exam/RGID/) 获取后，再回到本页面继续完成注册。RGID是您申请锐捷证书的关键信息，请务必保证RGID填写准确无误。

\* 请问您当前的身份是：

\* 您报考锐捷认证的主要目的是什么？

\* 您是通过何种方式学习锐捷认证课程的？

\* 您当前是否持有其他厂商IT认证？

\* 以下请填写您的单位名称。（锐捷合作伙伴工程师，请务必填写正确的公司名称，其它人员可填写公司名称/学校名称/培训机构名称/无单位）

点击“下一步”，就可以创建账户和设置密码及安全问题了

用户名

用户名不得少于 6 个字符。

用户名:

检查可用性

密码

您的密码必须包含:

- 至少 8 个字符
- 大写字母和小写字母的组合
- 数字 (0-9) 或符号 (#、\$、% 等)

您的密码不能包含用户名。

密码:

密码强度:

过短

确认密码:

安全问题

您的安全问题答案不能包含用户名或密码。

问题:

选择一项...

答案:

问题:

选择一项...

答案:

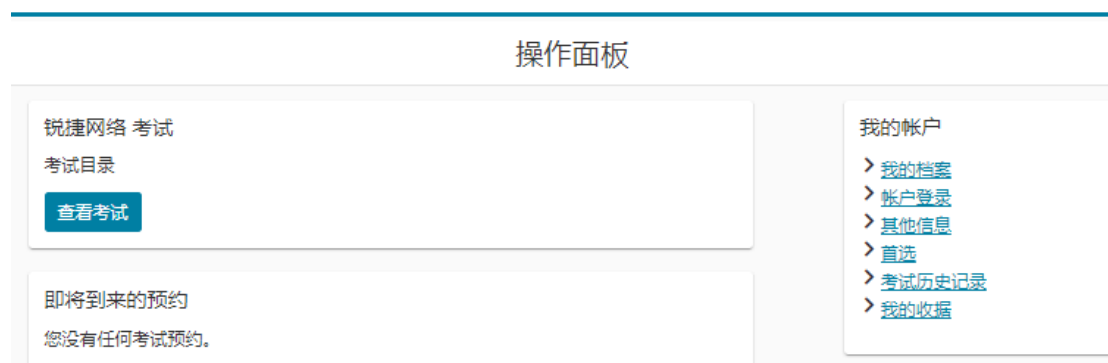
问题:

选择一项...

答案:

您已完成了注册过程，1 个工作日内去邮箱接收 Pearson VUE 账号吧！

**(5) 使用 Pearson VUE 账号登录后，您将看到下面的页面。您可以单击选择考试科目。**



点击“查看考试”，您将看到所有可以预约的考试



下面以 C8211 为例，介绍考试预约过程。点击“C8211: C8211”后，您会看到该考试的费用和语言。点击“下一步”。如下图：



## (6) 选择考试中心

您可以在指定的城市搜索 Pearson VUE 考试中心。如下图：

- 系统会默认显示距离考生最近的考试中心，并按照距离依序排列。在右侧地图中可查看各考试中心位置。若需搜索其它地址，请在搜索栏中输入需要查找的地址，中英文均可，点击【搜索】，距离该地址最近的考试中心将会依序排列。
- 在下拉菜单中，选择国家/地区、省份、城市，点击【搜索】，页面呈现该城市的考试中心。考生可看到 5 家考试中心，若需要查看更多考试中心，请点击页面下方【显示更多考试中心...】，将会有更多考试中心按照距离依序展现。点击【考试中心信息】，可以查看该考试中心的电话号码和交通指南。
- 考生可以同时勾选三家考试中心，查看各考试中心的开放日期和时间。

### 查找考试中心

C8211: C8211

Dongcheng District, Beijing, Beijing, China 搜索

您最多可选择三个考试中心来比较可报考情况。

**实用提示：**

- 考试中心信息链接中会提供出行指南、停车信息、轮椅支持或其他实际进出的注意事项。
- 距离（英里/千米）是指搜索条件中心点到考试中心的直线距离，不表示行驶距离。

考试中心	距离 <small>以千米为单位显示</small>
<input type="checkbox"/> 北京晨宇汇佳咨询有限公司 <input checked="" type="checkbox"/> 中国 北京 朝阳区 建国门外大街8号 IFC国际财源中心10层1048室 100022 <a href="#">考试中心信息</a>	2.4 英里
<input type="checkbox"/> 东方瑞通—朝阳国贸 <input checked="" type="checkbox"/> 中国 北京 建外SOHO 6号楼2003 东三环中路 朝阳区 100022 <a href="#">考试中心信息</a>	2.7 英里
<input type="checkbox"/> 北京中达金桥 <input checked="" type="checkbox"/> 中国 北京 东城区 北三环东路33号4层 100029 <a href="#">考试中心信息</a>	2.8 英里

在搜索结果中，选择您意向的考试中心。如下图：



## (7) 预约考试时间

在这个页面中，您可以查看到该考试中心可以接受考试的日期及考试时间



查找考试预约

C8211: C8211

**实用提示:**

- 在选择考试预约时间时, 请仔细检查时间格式和时区以避免混淆, 因为某些考试几乎 24 小时均支持参加考试。例如, 根据您的首选时间格式, 请注意您选择的早凌晨 (01:00 AM) 还是下午 (13:00 或 1:00 PM) 的考试预约。
- 时间格式和时区显示使用默认设置, 但可以根据个人偏好进行调整。

**子晨教育中心**  
中国  
福建  
福州  
上街镇科技东路1号  
中国冶金地质总局二局  
B座12楼1202  
350108

**福建国科信息科技有限公司福州分公司**  
中国  
福建  
福州  
科技东路8号  
闽侯县  
创业大厦8楼  
350108

**福建金科信息技术股份有限公司**  
中国  
福建  
福州  
福州市中山路23号商业大厦15层  
350003

[更改考试中心](#)

**选择日期**  
[我为什么找不到可用的预约?](#)

2020年九月

一	二	三	四	五	六	日
	1	2	3	4	5	6
7	8	9	10	11	12	13
14	15	16	17	18	19	20
21	22	23	24	25	26	27
28	29	30				

请从日历中选择一个日期。仅可选择可预约日期。

可预约的开始时间: 2020年9月4日 星期五 时间为 福建国科信息科技有限公司福州分公司  
时间显示: Asia/Shanghai - CST 24\_小时制

上午	下午
无可用时间	02:30 下午
	02:45 下午
	03:00 下午
	03:15 下午
	03:30 下午
	03:45 下午
	04:00 下午

选择合适的时间后, 您将看到考试订单信息。如下图:

购物车

查看并确认联系信息以避免在考试当天遇到问题。

描述	详细信息	价格	操作
<b>考试</b> C8211; C8211 语言: 简体中文 考试时长: 85 分钟	<b>考试预约</b> 2020年9月30日 星期三 开始时间: 05:00 下午 CST <a href="#">更改考试预约</a> <b>地点</b> YESLAB_北京 中国 北京 海淀区苏州街长远天地B1-1005 100080 <a href="#">更改考试中心</a>	160.00	<a href="#">删除</a>

[再添加一个考试](#)

**确认联系信息**

▲ 考生姓名必须与考生在考试时出示的身份证明 (ID) 完全一致, 否则考生将无法参加考试。

姓名:

电话: +86

通信语言: 中文

首选提醒方式: 电子邮件

[编辑](#) [编辑](#)

**总应付金额**

小计:	160.00
预计税款:	0.00
<b>预计应付总额:</b>	<b>USD 160.00</b>

您可以在付款屏幕上输入考试券/促销代码。

预计应付总额: USD 160.00 [去结账](#)

确认无误后, 点击“去结账”, 会弹出锐捷考试政策页面

**同意政策**

COVID-19 (新冠肺炎) 恒大的里安考试及返回期

在考生进行考试预约前, 请访问[新冠肺炎防疫专题页面](#), 获取考生所在国家的具体防疫措施和考试要求。考生同意遵守这些要求, 方可预约考试。一旦考生到达考生中心, 须认可这些防疫措施并同意考试要求。在考生中心及参加考试过程中, 考生需携带并佩戴口罩。如考生未佩戴口罩, 将被拒考。在检录过程中, 考生需要短时间摘除口罩。如考生拒绝佩戴口罩, 或考生生病, 或考生接触了其他病人, 不要前往考生中心-请在线改期考试。

**锐捷网络 政策**

**准考规定**

请至少提前半个小时到达考生中心, 以保证您有足够的时间完成必要的签到程序。您须出示两种有效证件, 第一种必须是政府颁发的带照片的证件, 第二种可以是政府颁发的带照片的证件, 学生证或者信用卡。如您迟于预约时间15分钟以上到达考生中心, 则可能无法参加考试, 且会失去您的考试费。您不能将私人物品带进考试区域, 包括背包, 未经考试举办方许可的书、便签、纸条、手机、文件、手表和钱夹等。

**考试改期规定**

如需更改考试时间, 您必须至少提前于预约时间一个工作日和Pearson VUE取得联系。距预约的考试时间不足一个工作日更改考试时间可能不被受理, 且可能失去您的考试费。

**考试取消规定**

如需取消已预约的考试, 您必须至少提前于预约时间一个工作日和Pearson VUE取得联系。距预约的考试时间不足一个工作日取消考试可能不被受理, 且可能失去您的考试费。

[取消](#) [接受](#)

## (8) 结算费用

- 考试券支付方式: 请点击【添加考试券/促销代码】, 输入考试券号, 点击【应用】。

页面会自动跳转，可看到订单总金额为“USD 0.00”。点击【下一步】即可进入到结账第4步“提交订单”页面。

## 输入支付款项和帐单



订单总金额

小计:	160.00
预计税款:	0.00
预计应付总额:	<b>USD 160.00</b>

添加考试券/促销代码 [这是什么?](#)

考试券/促销代码:

应用

- 信用卡支付方式: 请将信用卡信息填写进相应栏目,并确保该信用卡已开通网上银行功能,并可以支付美元。需要填写的信息均可在信用卡的正反面查找,其中安全码为信用卡反面白色签名条的最后三位数字。账单地址默认为考生的工作/家庭地址,若持卡人与考生非同一个人,需更改为持卡人工作/家庭地址。

### 输入支付款项和帐单

订单总金额	
小计:	160.00
预计税款:	0.00
预计应付总额:	<b>USD 160.00</b>
<a href="#">添加考试券/促销代码</a> 	
<a href="#">这是什么?</a>	

必填信息标有星号 (\*)。

#### 信用卡详细信息

我们接受下列信用卡:



\*信用卡类型:

\*卡号:

(请勿包含连字符或空格)

## (9) 提交考试订单

确认无误后，请点击“提交订单”，您的考试就预约成功啦！您将收到一封考试预约确认邮件。

### 还差一步...

描述	详细信息
考试 C8211: C8211 语言: 简体中文 考试时长: 105 分钟	预约 2020年9月27日 星期日 开始时间: 12:45 下午 CST  地点 YESLAB_北京 中国 北京 海淀区苏州街长远天地B1-1005 100080

预约成功!  
订单号: 0055-3287-4883

电子邮件确认函已发送至: [REDACTED]

[返回面板](#)

描述	详细信息	订单信息
考试 C8211; C8211	考试预约 2020年9月27日 星期日 开始时间: 12:45 下午 CST	订单号/发票 [REDACTED]
语言: 简体中文 考试时长: [REDACTED] 分钟	地点 YESLAB_北京 <a href="#">考试中心信息</a>	注册 ID [REDACTED] 状态 已预约

如果您没有收到邮件, 请查看垃圾邮箱, 如果仍未找到邮件, 请联系 Pearson VUE 客户服务中心 400-120-0832 确认是否预约成功。

### 3.2 Pearson VUE 客服服务中心预约

Pearson VUE 根据考生所在地区, 提供不同的客服电话, 其中:

中国大陆 400-1200-832

香港 3071-4601

香港 3071-4601

### 3.3 Pearson VUE 考试中心预约

①考生可前往就近的 Pearson VUE 考试中心预约, [查询考试中心](#)。

②请在搜索栏中输入搜索地址, 中英文均可, 点击【搜索】, 距离该地址最近的考试中心将会依序排列。在右侧地图中可看到各考试中心位置。或在下拉菜单中选择国家/地区、省份、城市, 点击【搜索】, 页面呈现该城市的考试中心。

③ 考生可看到 5 家考试中心，若需要查看更多考试中心，请点击页面下方的【显示更多考试中心...】，将会有更多考试中心按照距离依序展现。

④ 点击“考试中心信息”，可以查看该考试中心的电话号码和交通指南。

⑤ 考生可直接联系考试中心，将计划参考的科目、日期等告知考试管理员，并支付人民币考试费，请 考试管理员代预约考试。

⑥ 如果考生计划预约当天的考试，请提前与考试管理员确认，若考试管理员可以接待，则考生可以预 约当天的考试

### 3.4 考试改期/取消考试

考生必须至少提前于考试时间 24 小时改期或取消考试；考试时间前 24 小时内，考试无法改期或取消。未能及时改期、取消考试或缺考，考试费用将不予退还。

考生可以通过三种方式改期或取消考试：

#### ● 通过 Pearson VUE 网站

改期考试：考生登录 Pearson VUE 网站，查看已预约的考试，选择需要改期的考试，根据提示选择 需要改期的项目，如考试中心、日期、时间等，更改后点击【去结账】，按照页面提示改期即可。

取消考试：考生登录 Pearson VUE 网站，查看已预约的考试，选择需要取消的考试，按照页面提示 取消即可。

#### ● 通过客服中心

联系 Pearson VUE 客服中心改期或取消考试，其中： 中国大陆 400-1200-832

香港 3071-4601

台湾 0800-666-022

- **联系 Pearson VUE 授权考试中心**

让考试管理员帮忙改期或取消考试，[点击此处查看](#)：Pearson VUE 考试中心分布。

在完成考试改期或取消操作后，您将会收到考试改期或取消成功的确认邮件。如果您没有收到邮件，请查看垃圾邮箱，如果仍未找到邮件，请联系 Pearson VUE 客户服务中心 400-120-0832 确认是否改期或取消成功。

## **4、第三步：支付考试费用**

Pearson VUE 支持信用卡支付、现金支付、考试券支付方式，支付方式如下：

### **4.1 信用卡支付**

考生通过 Pearson VUE 网站或通过 Pearson VUE 客户服务中心预约考试可选择信用卡支付。

### **4.2 现金支付**

考生在 Pearson VUE 考试中心现场可通过现金支付。

### **4.3 考试券支付**

考生通过 Pearson VUE 网站、Pearson VUE 客户服务中心、Pearson VUE 考试中心预约考试时，均可通过考试券支付。

锐捷考试券使用规则：一张电子考试券可用于预约对应考券种类的一个考试，非记名制，不退不换，不可延期或兑换现金，考试券有效期为一年（特殊考试券有效期参照获取考券当时规则定义），考试取消后考试券将被释放，可重新预约新考试，但考生需在考试券的原始有

效期内完成考试。

笔试考试券获取：考生可以向锐捷培训合作伙伴 (RTP) 获取笔试考试券，合作伙伴联系方式：<https://talent.ruijie.com.cn/news/Detail.aspx?aid=936>

## 5、第四步：现场参加考试

### 5.1 笔试考试过程介绍

考生需在考试预约时间 15 分钟前到达考试中心，[考试中心考试流程](#)

### 5.2 笔试考试准考证规则

在考试现场参加考试，考生需遵循如下考试规则和流程：

- 1、考生需在考试预约时间 15 分钟前到达考试中心，用于进行检录流程，包括采集电子照片和电子签名。(如果考生迟到 15 分钟以上，将有可能被拒绝入场，且考试费用不予退还。);
- 2、考生需要提供两种有效身份证件，证件均须为原件且在有效期内 (不接受影印件)。更多信息敬请访问：[Pearson VUE 身份证件政策](#);
- 3、考生不得携带任何未经考试主办方允许的个人物品进入考场，此类物品包括但不限于背包、手机、对讲机、手表、钱夹、书籍、文件、笔记本、便签、纸张等。

## 6、第五步：预约 RCIE 实验考试（仅 RCIE 需要）

### 6.1 确认报名信息

考生进入 ICT 人才教育中心官网，点击【认证→认证考试→考试报名→实验报考】



选择需要报考的实验科目（注：报考实验科目之前必须通过对应的笔试科目）

首页 / 实验考试预约

### 选择考试科目

考试科目名称	考试代码	考试预约
锐捷认证项目技术工程师机试(RCTE-Lab)	C8411	<a href="#">点击预约</a>
锐捷认证互联网专家机试(RCIE-Lab)	C8511	<a href="#">点击预约</a>

认真阅读实验报考政策之后，点击“考试预约”

### RCIE认证实验操作报考

**重要通知**  
关于实验考位发布说明：每个月会实时发布后15天的考位，考位资源供应有限，如遇考位满员，请考生选择其他时间预约。

- 您在RCIE笔试通过7个工作日之后可以进行RCIE实验考试预约，笔试未通过无法预约实验考试。  
**提示:查看我的笔试试试记录,请点击这里**
- 实验考位预约成功后，不能改期、更改考试地点或取消考试。如未能按预约的时间参加考试，锐捷将视您弃考，并不予退还考试费用。
- 您将在考试结束后15个工作日内收到锐捷发送的RCIE实验考试成绩邮件。
- 如您未通过RCIE实验考试，建议补考预约30天之后（从成绩发送日开始计算）的考位。
- 请您确认个人信息填写正确，否则将无法参加考试。

**预约步骤：**  
步骤一：填写报考信息。填写考试预约个人信息进行RCIE实验预约，您需确保选择正确的登录账号，RGID，可关联出您的笔试成绩及个人信息。  
步骤二：选择考试场次。选择并确认好实验预约考点和时间，订单提交后，预约信息不可更改。实验考试时间：9:00-17:00  
步骤三：提交订单并结算费用，支持线上、线下付款。

预约完成后，请务必随时关注您登记的邮箱，留意查收锐捷发送的考试通知邮件，以免因相关考试信息获取缺失，导致您不能正常参加考试。  
**更多有关RCIE考试报名流程（报考RCIE笔试报名）信息，请参见考试报名流程。**

更多问题，请咨询:4008111000  
邮箱：talent@ruijie.com.cn

**考试预约**

确认 RGID 信息、工作信息及证书接收地址，无误点击“下一步”

## 6.2 选择考试场次

进入实验操作报考界面，在这个页面，请您阅读页面左侧的报考政策并选择页面右侧的认证实验考试城市、考点及具体考试日期和时间，最后确认无误后点击下一步。

RCIE认证实验操作报考

科目C8511-Written考试记录

考试科目：C8511-Written 成绩：900 合格 考试日期：2021-12-04

预约C8511-Lab考试

城市：福州市 考场：福州考点1

考试时间选择

2022-02-21

09:00-17:00

下一步

二月 2022

日	一	二	三	四	五	六
		1	2	3	4	5
6	7	8	9	10	11	12
13	14	15	16	17	18	19
20	21	22	23	24	25	26
27	28					

■ 可选日期 ■ 已选日期

进入考试详情页面，确认考试科目、金额，并根据实际选择合作类型（选择完毕后需要点击

右上角“保存修改” )

如果您要使用折扣券，请勾选“使用考试折扣券”，输入折扣券号码后，再点击“使用折扣券”。

如果您使用的是 0 折折扣券，您的订单金额即为：0 元，提交订单后无需付款。

如果您使用的是打折折扣券，您的订单金额即为：原价×折扣，提交订单后，需要支付打折后的金额。

保存这些信息后，您就可以提交考试订单了。

### 6.3 费用支付

提交考试订单后会进入订单详情页面，请确认您的个人信息、发票信息

发票信息 保存修改

我需要发票，发票信息如下：

发票抬头：

税号：

发票接收邮箱：

发票内容： 请选择 ▾

我不需要发票

### 选择支付方式

支付方式 保存修改

支付类型：

请选择 ▾

请选择

线下支付

在线支付

您的支付信息如下

选择完毕后，点击提交订单，在弹出的窗口中仔细阅读锐捷考试政策，阅读完毕后勾选“我已阅读并同意上述锐捷政策”，再次点击提交订单

锐捷政策

**准考规定**  
您需要在考试时间前15分钟携带本人身份证到达考试中心，如果您迟到15分钟以上，将有可能被拒绝入场且考试费用将不予退还。

**考试改期规定**  
您必须至少提前于考试日期24小时邮件 talent@ruijie.com.cn 进行考试时间改期，考试日期前24小时内，考试无法改期，未能及时改期或缺考，考试费用不予退还。

**考试取消规定**

- 1、考试订单一经提交，报名成功，考试订单将无法取消。
- 2、考试报名结束，订单费用未支付的，系统将自动取消考试订单。

我已阅读并同意上述锐捷政策 提交订单

付款完毕之后，可以在【个人中心→我的考试→我的考试订单】中查看订单状态，同时您的邮箱里会收到一封来自锐捷的实验考试通知。

RCIE实验报考订单				
考试期次号	订单号	考试费用	状态	详细
E_0751	EX_2022214123233_17180	¥8000	支付成功	<a href="#">详细</a>

## 7、第六步：领取证书

通过锐捷认证的考生，在完成考试的3个工作日后，将收到锐捷发送的“电子证书下载”邮件通知，或考生可自行登录锐捷 ICT 人才教育中心官网“首页 > 个人中心 > 我的证书”下载电子证书。另：RCIE 考生通过认证之后，会收到 RCIE 认证水晶牌大礼包。